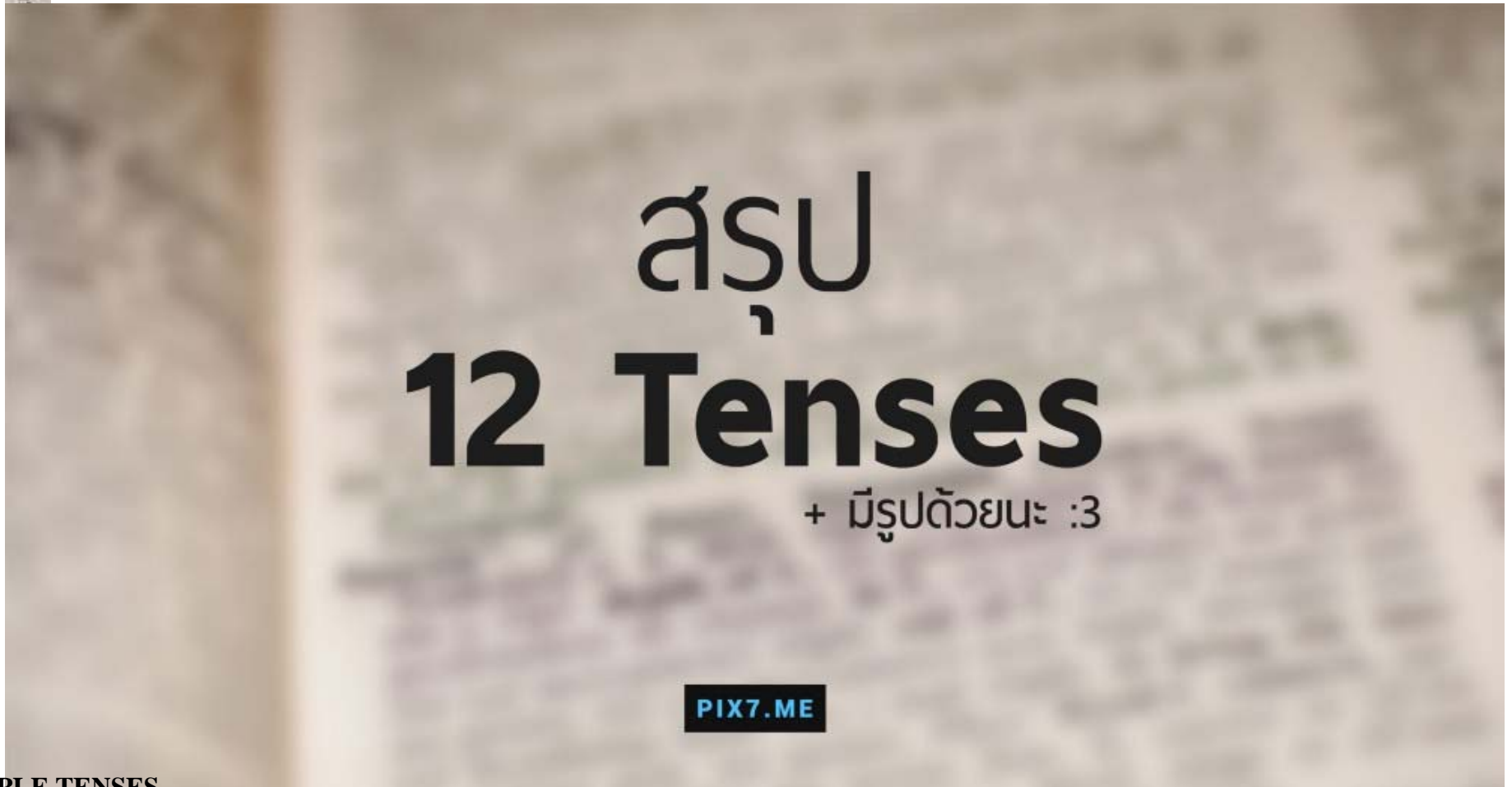


ที่มา : <https://goo.gl/cDDbXY>

# สรุป Tense ภาษาอังกฤษทั้ง 12 Tenses

รวมโครงสร้าง วิธีใช้ ตัวอย่างประโยค ของ Tense ทั้ง 12 Tenses มาไว้ในที่เดียว!

De



SIMPLE TENSES

De



Past Simple

โครงสร้าง: S. + **V.2**

ตัวอย่างประโยค:

- I **ate** pizza *yesterday*. — ฉันทานพิซซ่าเมื่อวานนี้

ใช้ใน: เหตุการณ์ที่ผ่านมาแล้วในอดีตและจบไปแล้ว

ดูตรงไหน: ดูตัวบอกเวลาที่เป็นในอดีต (*yesterday, last* ...) และกริยา

เริ่มกันที่ง่าย ๆ ตัวนี้ก่อนเลย เป็นตัวที่บอกเหตุการณ์ในอดีตแบบง่าย ๆ ไม่มีอะไรมาก เป็นเหตุการณ์ที่จบไปแล้ว ให้สังเกตที่ตัวบอกเวลาว่าเป็นเวลาในอดีตหรือเปล่า

De



Present Simple

โครงสร้าง: S. + **V.1(s/es)**

ตัวอย่างประโยค:

- I **eat** pizza *regularly*. — ฉันทานพิซซ่าเป็นประจำ

- Bangkok **is** in Thailand. — กรุงเทพฯ อยู่ในประเทศไทย
- Math class **begins** today at 9 AM. — คาบเรียนวิชาคณิตเริ่มวันนี้ในเวลา 9 โมงเช้า

ใช้ใน: เหตุการณ์ที่เกิดขึ้นเป็นประจำ, สิ่งที่เป็นความจริง, เหตุการณ์ที่จะเกิดขึ้นในอนาคตอันใกล้ที่กำหนดไว้แล้ว

ดูตรงไหน: ดูกริยาเป็นหลัก และดูคำบอกเวลา/ความถี่

ตัวนี้จะเจอบ่อยในชีวิตประจำวัน ให้ระวังในการใช้ของเหตุการณ์ที่จะเกิดขึ้นในอนาคตที่จะถึงนี้

De



Future Simple

โครงสร้าง: S. + will + **V.1**

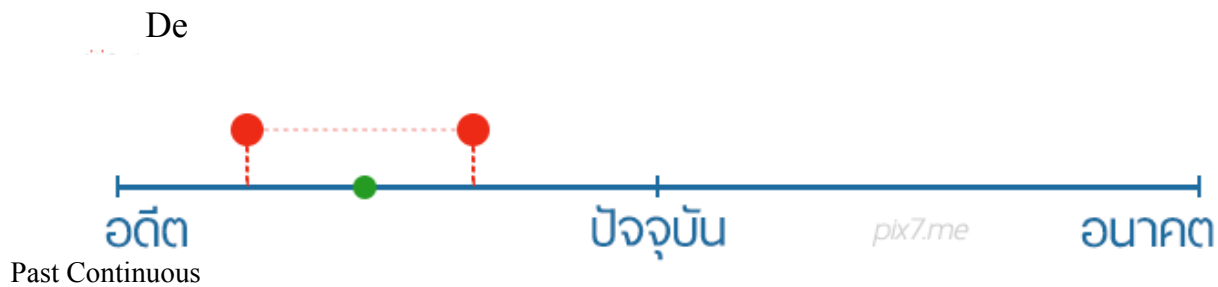
ตัวอย่างประโยค:

- I will **eat** pizza *tomorrow*. — ฉันจะทานพิซซ่าในวันพรุ่งนี้
- หรือจะแทน will ด้วย is/am/are + going to ก็ได้ มีความหมายเหมือนกัน  
I am going to **eat** pizza *tomorrow*. — ฉันจะทานพิซซ่าในวันพรุ่งนี้

ใช้ใน: เหตุการณ์ที่จะเกิดขึ้นในอนาคต ระบุเวลา

ดูตรงไหน: ดู will / going to และดูคำบอกเวลาในอนาคต

## CONTINUOUS TENSES



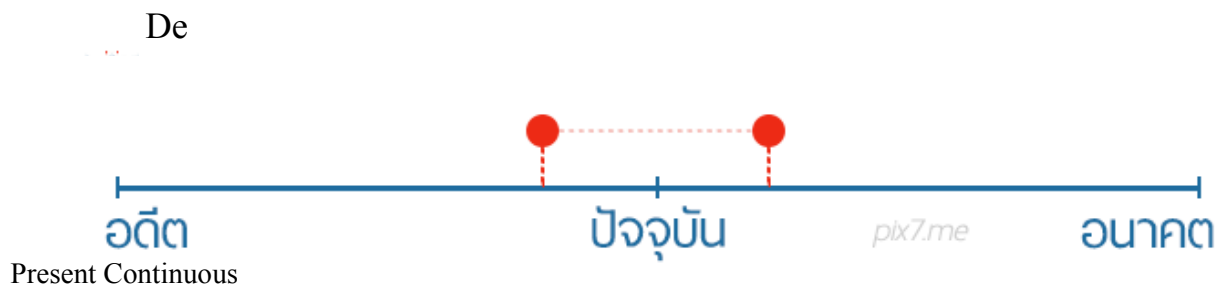
โครงสร้าง: S. + was/were + **V.ing**

ตัวอย่างประโยค:

- I was **eating** pizza when you arrived. — ฉันกำลังทานพิซซ่าในขณะที่คุณมา

ใช้ใน: เหตุการณ์ที่เกิดขึ้นในอดีตและถูกแทรกโดยอีกเหตุการณ์หนึ่ง

ดูตรงไหน: ดู was/were และ **V.ing** เป็นหลัก และดูประโยคที่บอกเวลามันเกิดในอดีต



โครงสร้าง: S. + is/am/are + **V.ing**

ตัวอย่างประโยค:

- I am **eating** pizza *right now*. — ฉันกำลังทานพิซซ่าในตอนนี้

ใช้ใน: เหตุการณ์ที่กำลังเกิดขึ้น ในขณะที่กำลังพูดอยู่

ดูตรงไหน: ความหมายของตัวบอกเวลา และดู V.ing

De



Future Continuous

โครงสร้าง: S. + will + be + **V.ing**

ตัวอย่างประโยค:

- I will be **eating** pizza at 8 PM. — ฉันจะกำลังทานพิซซ่าตอน 2 ทุ่ม
- I will be **watching** T.V. when you arrive. — ฉันจะดูทีวีอยู่ตอนที่คุณมา

ใช้ใน: เหตุการณ์ในอนาคตที่จะเกิดขึ้นในเวลาที่เราจะระบุไว้, เหตุการณ์ในอนาคตที่ถูกแทรกโดยอีกเหตุการณ์หนึ่ง

ดูตรงไหน: ดูตัวบอกเวลาที่เป็นอนาคต และดูโครงสร้างของประโยค

## PERFECT TENSES

De

.....



Past Perfect

โครงสร้าง: S. + had + V.3

ตัวอย่างประโยค:

- I had *already eaten* pizza *when you arrived*. — ฉันทานพิซซ่าหมดไปแล้วตอนคุณมา
- I had never **been** to London **before last January**. — ฉันไม่เคยไปลอนดอนเลยก่อนเดือนมกราคมที่ผ่านมา

ใช้ใน: เหตุการณ์ที่เกิดขึ้นในอดีตที่จบไปแล้ว ก่อนจะเกิดเหตุการณ์ที่สอง

คู่มือ: ดูโครงสร้างของประโยค แล้วเอามาลองแปลเป็นภาษาไทยดู สังเกตหาคำว่า “already”, “never”, “ever”

De



Present Perfect

โครงสร้าง: S. + has/have + V.3

ตัวอย่างประโยค:

- I have *already eaten* pizza. — ฉันทานพิซซ่าหมดไปแล้ว (และตอนนี้กำลังนั่งจ้องกล่องพิซซ่าเปล่าๆ อยู่)

- I have **been** to London. — ฉันเคยไปลอนดอน (เคยเกิดขึ้นในอดีต ตอนนี้อยู่ไทย)
- He has **learned** how to drive. — เขาเรียนรู้วิธีการขับรถ (ตอนนี้ขับเป็นแล้ว)
- He has not **arrived yet**. — เขายังมาไม่ถึง (ตอนนี้นั่งรออยู่)

**ใช้ใน:** เหตุการณ์ที่เกิดขึ้นในอดีตที่ไม่เจาะจงเวลา ที่เกิดขึ้นก่อนปัจจุบัน, การเล่าประสบการณ์, ความสำเร็จ, เหตุการณ์ที่ยังไม่เกิดขึ้น แต่คาดไว้ว่าจะเกิดขึ้น  
**ดูตรงไหน:** จะไม่มีคำบอกเวลาอย่างเจาะจงเด็ดขาด และดูโครงสร้างประกอบ



**โครงสร้าง:** S. + will + have + V.3

**ตัวอย่างประโยค:**

- I will have **already eaten pizza by the time you arrive**. — ฉันจะทานพิซซ่าหมดตอนเวลาที่คุณมา (ตอนนี้ไม่ได้กิน)
- หรือจะแทน will ด้วย is/am/are + going to ก็ได้ มีความหมายเหมือนกัน

I am going to have **been** here for 3 days **by the time he come back**. — ฉันจะอยู่ที่นี้เป็นเวลา 3 วันในตอนที่คุณกลับมา (ตอนนี้อยู่ที่นี้)

**ใช้ใน:** เหตุการณ์ในอนาคตที่จะเกิดขึ้นก่อนอีกเหตุการณ์หนึ่ง โดยเหตุการณ์แรกต้องเสร็จก่อนเหตุการณ์สอง, เหตุการณ์ที่กำลังเกิดขึ้นอยู่และจะเสร็จในอนาคตก่อนเหตุการณ์ที่สองจะเกิด  
**ดูตรงไหน:** จะไม่มีคำบอกเวลาอย่างเจาะจงเด็ดขาด และดูโครงสร้างประกอบ

## PERFECT CONTINUOUS TENSES



(ภาพคล้าย Past Perfect แต่วิธีใช้ต่างกัน)

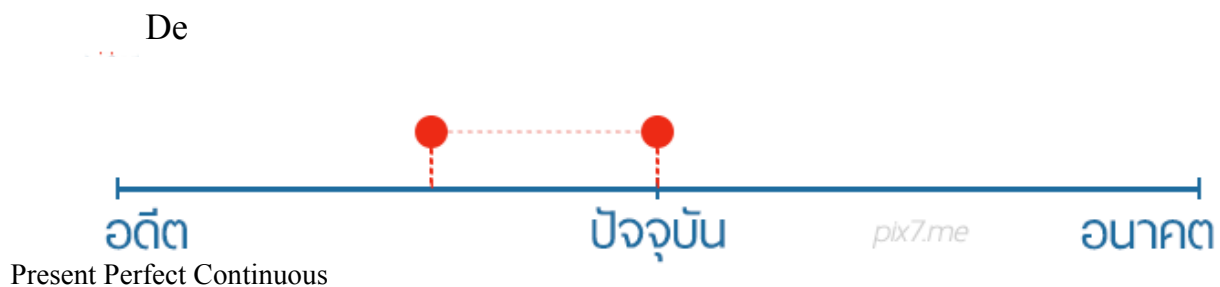
โครงสร้าง: S. + had + been + **V.ing**

ตัวอย่างประโยค:

- I had been **eating** pizza for 2 hours **when you arrived.** — ฉันทานพิซซ่ามา 2 ชั่วโมงตอนที่คุณมา
- He failed the test because he had not been **paying** attention in class. — เขาเคยสอบตกเพราะเขาไม่ตั้งใจเรียนในคาบเรียน

ใช้ใน: เหตุการณ์ในอดีตที่เกิดขึ้นเป็นช่วงเวลาหนึ่งก่อนจะเกิดอีกเหตุการณ์หนึ่ง, สาเหตุของเหตุการณ์หนึ่งที่เกิดขึ้นในอดีต

ดูตรงไหน: ดูตัวบอกช่วงเวลา (for \_\_, since \_\_\_\_ ) หรือ คำที่บ่งบอกสาเหตุ (เช่น because), ดูโครงสร้าง



(ภาพคล้าย Present Perfect แต่วิธีใช้ต่างกัน)



โครงสร้าง: S. + has/have + been + **V.ing**

ตัวอย่างประโยค:

- I have been **eating** pizza for 2 hours. — ฉันทานพิซซ่ามา 2 ชั่วโมงแล้ว

ใช้ใน: เหตุการณ์ในอดีตที่เกิดขึ้นเป็นช่วงเวลาหนึ่งจนมาถึงปัจจุบัน และตอนนี้อาจจะเสร็จหรือยังไม่เสร็จก็ได้

คู่มือ: ดูตัวบอกช่วงเวลา (for \_\_, since \_\_\_\_ ) และดูโครงสร้าง



(ภาพคล้าย Future Perfect แต่วิธีใช้ต่างกัน)

โครงสร้าง: S. + will + have + been + **V.ing**

ตัวอย่างประโยค:

- I will have been **eating** pizza for 2 hours **when you arrive**. — ฉันจะทานพิซซ่าเป็นเวลา 2 ชั่วโมงตอนคุณมาถึง

ใช้ใน: เหตุการณ์ที่เกิดขึ้น (ได้ทั้งอดีตและอนาคต) ก่อนอีกเหตุการณ์หนึ่งที่จะเกิดในอนาคต และเมื่อเกิดเหตุการณ์ที่สอง เหตุการณ์ที่หนึ่งอาจจะจบหรือยังไม่จบก็ได้

คู่มือ: ดูตัวบอกช่วงเวลา (for \_\_, since \_\_\_\_ ) และดูโครงสร้าง, สังเกตคำบอกเวลาที่บ่งบอกถึงอนาคต